


*Comune di*  
***Capriolo***

***“Verso il futuro: scuola e territorio  
per il successo formativo”***

***Esiti a.s. 2013-14***

***A cura di Tarcisio Sartori***  
[sartoritarcisio@tin.it](mailto:sartoritarcisio@tin.it)

# Progetto Orientamento



Risultati a cura di:

***TARCISIO SARTORI***

Psicologo responsabile del progetto

**CENTRO CLINICO "CAVOUR"**

P.zza Montebello, 7  
25038 Rovato Brescia  
tel. 030/7703710  
e. mail: [sartoritarcisio@tin.it](mailto:sartoritarcisio@tin.it)

## INTRODUZIONE

La **dispersione scolastica** continua ad essere uno dei fenomeni a più elevata complessità e di maggiore preoccupazione non solo nel nostro paese, ma anche in molti altri paesi della scena internazionale.

Si tratta, come noto, di un ambito di non facile delimitazione, che si presenta come molto **articolato e pluridimensionale**, poiché la molteplicità dei fattori che agiscono sul percorso formativo di ciascun alunno è determinato da variabili spesso interconnesse tra loro e variamente ricorrenti.

La dispersione si manifesta nella vita scolastica con modalità anche molto diversificate: **abbandoni, interruzioni, cambi scuola, frequenze irregolari, ripetenze, ritardi**, sono tutte forme appartenenti ad uno stesso insieme di comportamenti, cui la scuola ha da sempre cercato di dare risposta.

Nell'ultima nostra ricerca "**Esiti quinquennio 2007-2012**", circoscritta alla rete "Verso il futuro" è emerso un dato di abbandono del 15% calcolato sui 5 anni di scuola superiore.

Nelle stime nazionali, diverse dalla nostra ricerca perché viene considerato un periodo di tempo di dieci anni e non il quinquennio di scuola superiore, si calcola che in Italia **sono oltre il 17%** i ragazzi con la sola licenza media.

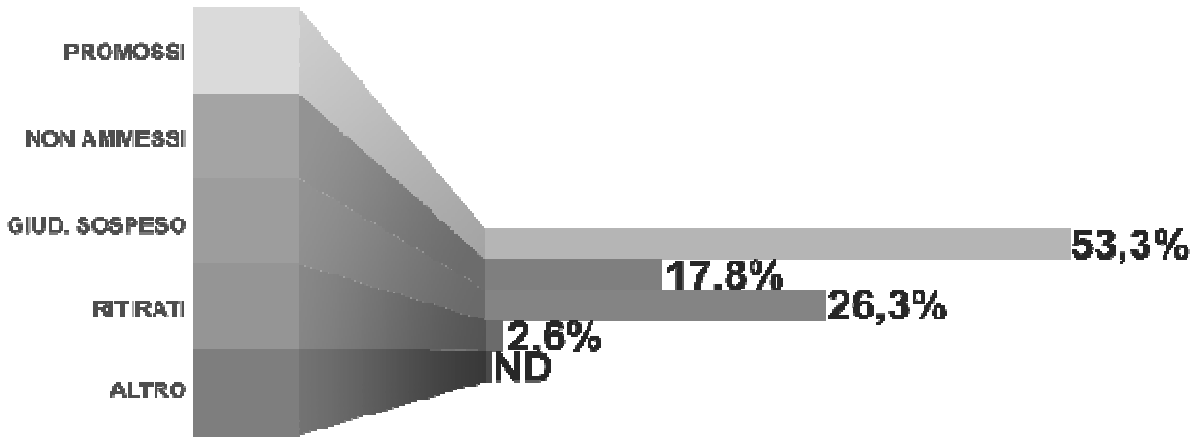
L'obiettivo di questo periodo è rappresentato da Europa 2020 che ha fissato il tasso di dispersione al 10%

Contrastare il fenomeno della dispersione scolastica, nella direzione di promuovere il successo scolastico e formativo di ciascun alunno, costituisce, quindi, oggi, ancora la missione istituzionale principale del sistema dell'istruzione e della formazione e rappresenta al tempo stesso il più rilevante tra gli obiettivi strategici da porre al centro delle politiche scolastiche.

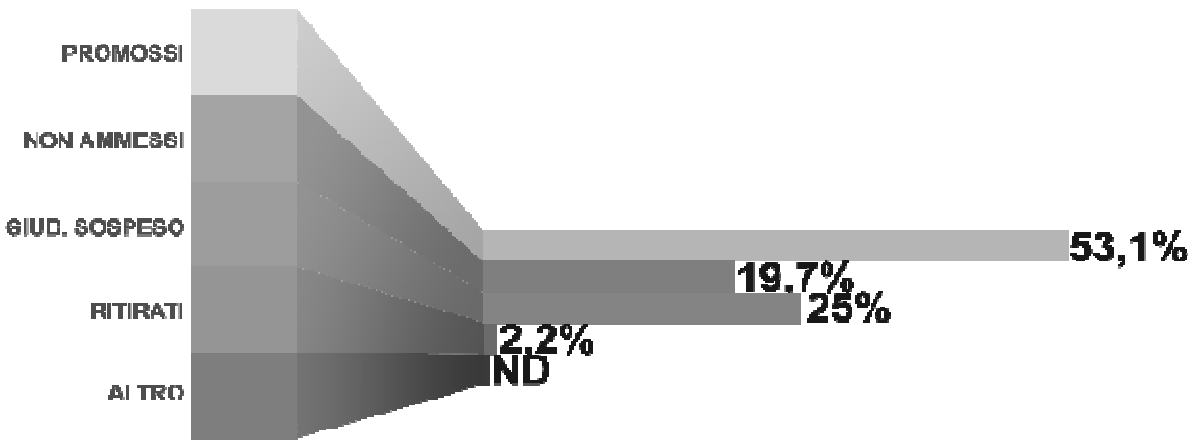
Questo si può concretizzare (come sottolineato anche nel documento di recente pubblicazione a cura del MIUR: "*La buona scuola*") da un lato, in un'attenzione complessiva a ciascun alunno, in un'ottica di scuola **aperta e inclusiva**, dall'altro nella creazione di un sistema scolastico territoriale capace di sentire il problema della dispersione scolastica come un **problema di tutti gli Istituti** in rete e non circoscritto ai singoli.

In questa direzione si muove da anni la rete "Verso il futuro" sia con il progetto di orientamento sia con i tentativi più o meno facili di confronto con gli Istituti del territorio.

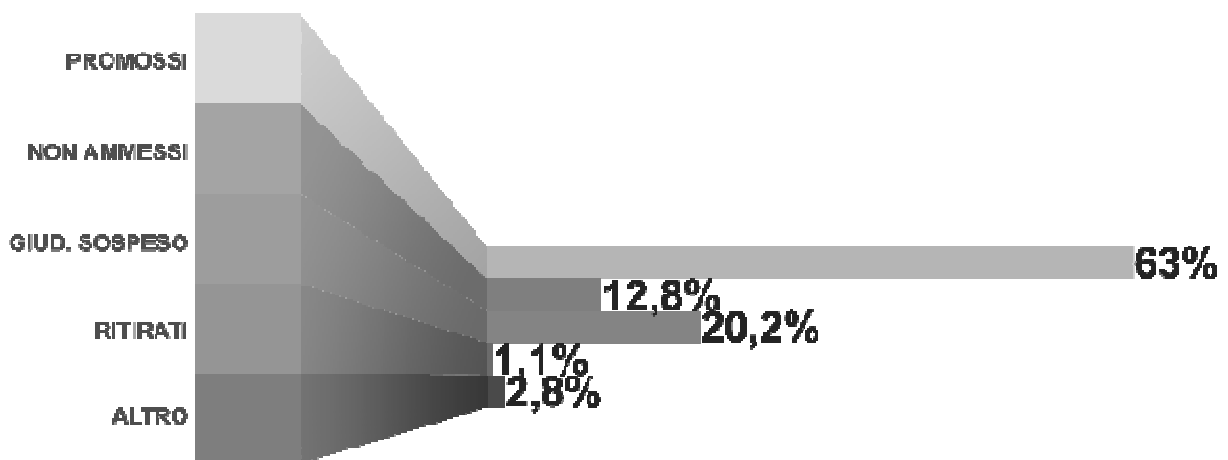
Tarcisio Sartori



COMPLESSIVO Regione Lombardia



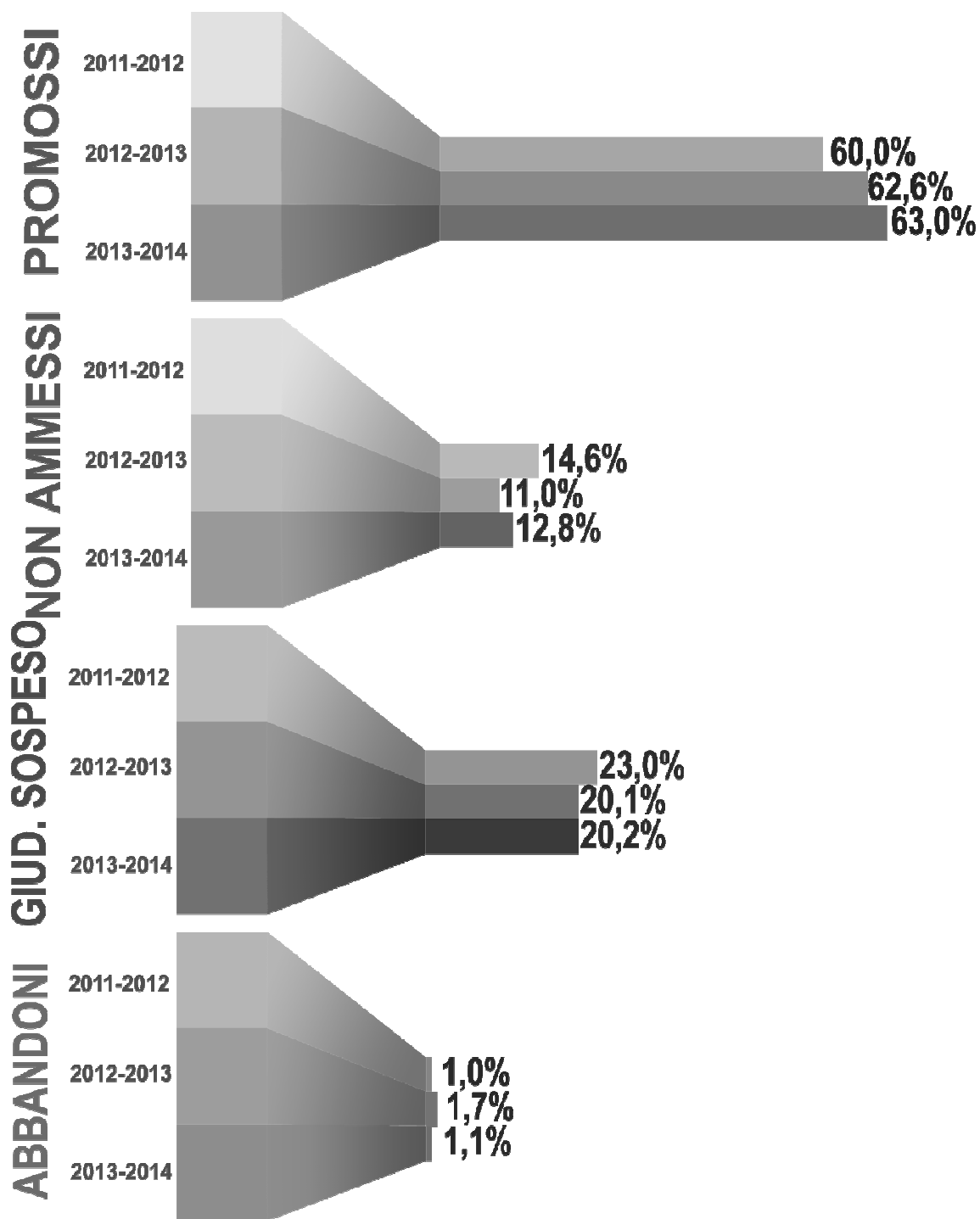
COMPLESSIVO Provincia di Brescia



COMPLESSIVO Rete Franciacorta

# ESITI PRIMA SUPERIORE 2013-2014

Rete Franciacorta - storico tre anni



## STORICO RETE VERSO IL FUTURO

	0	0%	Non iscritti alla 1 <sup>a</sup> superiore
<b>Rete Franciacorta</b>	17	3%	Abbandono in 1 <sup>a</sup> superiore
<b>2006-2007</b>	71	12 %	Non ammessi alla 2 <sup>a</sup>
	502	84,5%	Ammessi alla 2 <sup>a</sup>
	7	1%	ND
	0	0%	Non iscritti alla 1 <sup>a</sup> superiore
<b>Rete Franciacorta</b>	16	1,8%	Abbandono in 1 <sup>a</sup> superiore
<b>2007-2008</b>	104	12 %	Non ammessi alla 2 <sup>a</sup>
	767	86%	Ammessi alla 2 <sup>a</sup>
	2	0,2%	ND
	0	0%	Non iscritti alla 1 <sup>a</sup> superiore
<b>Rete Franciacorta</b>	15	2%	Abbandono in 1 <sup>a</sup> superiore
<b>2008-2009</b>	115	13 %	Non ammessi alla 2 <sup>a</sup>
	766	85%	Ammessi alla 2 <sup>a</sup>
	1	0,1%	ND
	0	0%	Non iscritti alla 1 <sup>a</sup> superiore
<b>Rete Franciacorta</b>	8	1%	Abbandono in 1 <sup>a</sup> superiore
<b>2009-2010</b>	104	13 %	Non ammessi alla 2 <sup>a</sup>
<i>Tot alunni 772</i>	454	59%	Ammessi alla 2 <sup>a</sup>
	206	27%	Giudizio sospeso
	0	0%	ND
	06	0,6%	Abbandono in 1 <sup>a</sup> superiore
<b>Rete Franciacorta</b>	5	0,5%	Non scrutinati in 1 <sup>a</sup> superiore
<b>2010-2011</b>	164	16 %	Non ammessi alla 2 <sup>a</sup>
<i>Tot alunni 1.009</i>	580	57%	Ammessi alla 2 <sup>a</sup>
	263	26%	Giudizio sospeso
	<b>11</b>	<b>1%</b>	ND
	9	0,9%	Abbandono in 1 <sup>a</sup> superiore
<b>Rete Franciacorta</b>	4	0,4%	Non scrutinati in 1 <sup>a</sup> superiore
<b>2011-2012</b>	139	14,6%	Non ammessi alla 2 <sup>a</sup>
<i>Tot alunni 950</i>	569	60%	Ammessi alla 2 <sup>a</sup>
	222	23,4%	Giudizio sospeso
	5	0,5%	ND
	17	1,7%	Abbandono in 1 <sup>a</sup> superiore
<b>Rete Franciacorta</b>	2	0,2%	Non scrutinati in 1 <sup>a</sup> superiore
<b>2012-2013</b>	109	11%	Non ammessi alla 2 <sup>a</sup>
<i>Tot alunni 998</i>	622	62,6%	Ammessi alla 2 <sup>a</sup>
	200	20,1%	Giudizio sospeso
	48	4,6	ND
	0	0%	Non iscritti alla 1 <sup>a</sup> superiore
<b>Rete Franciacorta</b>	12	1,1%	Abbandono in 1 <sup>a</sup> superiore
<b>2013-2014</b>	137	12,8 %	Non ammessi alla 2 <sup>a</sup>
<i>Tot alunni 1.066</i>	671	63%	Ammessi alla 2 <sup>a</sup>
	216	20,2%	Giudizio sospeso
	30	2,8	ND

# RETE VERSO IL FUTURO

## Risultati 2013-2014

<b>Rete Franciacorta 2013-2014</b>	<b>TOT</b>	<b>%</b>	Scelta condivisa	Scelta non condivisa	
1.066	<b>671</b>	<b>63%</b>	<b>81,6%</b>	<b>18,4%</b>	Ammessi alla 2 <sup>^</sup> *
	<b>137</b>	<b>12,8%</b>	<b>52,5%</b>	<b>47,5%</b>	Non ammessi alla 2 <sup>^</sup> *
	<b>216</b>	<b>20,2%</b>			Giudizio sospeso
	<b>12</b>	<b>1,1%</b>			Abbandono in 1 <sup>^</sup> superiore
	<b>30</b>	<b>2,8%</b>			ND

<b>Capriolo</b>	<b>TOT</b>	<b>%</b>	Scelta condivisa	Scelta non condivisa	
Alunni 61	<b>44</b>	<b>72,1%</b>	<b>52,3%</b>	<b>47,7%</b>	Ammessi alla 2 <sup>^</sup> *
	<b>6</b>	<b>9,8%</b>	<b>50%</b>	<b>50%</b>	Non ammessi alla 2 <sup>^</sup> *
	<b>9</b>	<b>14,7%</b>			Giudizio sospeso
	<b>1</b>	<b>1,6%</b>			Abbandono in 1 <sup>^</sup> superiore
	<b>1</b>	<b>1,6%</b>			ND

<b>Castegnato</b>	<b>TOT</b>	<b>%</b>	Scelta condivisa	Scelta non condivisa	
83	<b>47</b>	<b>56,6%</b>	<b>83%</b>	<b>17%</b>	Ammessi alla 2 <sup>^</sup> *
	<b>16</b>	<b>19,2%</b>	<b>75%</b>	<b>25%</b>	Non ammessi alla 2 <sup>^</sup> *
	<b>14</b>	<b>16,8%</b>			Giudizio sospeso
	<b>3</b>	<b>3,6%</b>			Abbandono in 1 <sup>^</sup> superiore
	<b>3</b>	<b>3,6%</b>			ND

<b>Cellatica</b>	<b>TOT</b>	<b>%</b>	Scelta condivisa	Scelta non condivisa	
62	<b>35</b>	<b>56,4%</b>	<b>82,8%</b>	<b>17,2%</b>	Ammessi alla 2 <sup>^</sup> *
	<b>7</b>	<b>11,2%</b>	<b>14,3%</b>	<b>85,7%</b>	Non ammessi alla 2 <sup>^</sup> *
	<b>18</b>	<b>29%</b>			Giudizio sospeso
	<b>2</b>	<b>3,2%</b>			Abbandono in 1 <sup>^</sup> superiore
	<b>0</b>	<b>0%</b>			ND

<b>Cologne</b>	<b>TOT</b>	<b>%</b>	Scelta condivisa	Scelta non condivisa	
67	<b>35</b>	<b>52,2%</b>	<b>83%</b>	<b>17%</b>	Ammessi alla 2 <sup>^</sup> *
	<b>11</b>	<b>16,4%</b>	<b>54,5%</b>	<b>45,5%</b>	Non ammessi alla 2 <sup>^</sup> *
	<b>20</b>	<b>29,8%</b>			Giudizio sospeso
	<b>0</b>	<b>0%</b>			Abbandono in 1 <sup>^</sup> superiore
	<b>1</b>	<b>1%</b>			ND

<b>Cortefranca</b>	<b>TOT</b>	<b>%</b>	Scelta condivisa	Scelta non condivisa	
63	<b>42</b>	<b>66,6%</b>	<b>100%</b>	<b>0%</b>	Ammessi alla 2 <sup>^</sup> *
	<b>8</b>	<b>12,7%</b>	<b>62,5%</b>	<b>37,5%</b>	Non ammessi alla 2 <sup>^</sup> *
	<b>10</b>	<b>15,8%</b>			Giudizio sospeso
	<b>0</b>	<b>0%</b>			Abbandono in 1 <sup>^</sup> superiore
	<b>3</b>	<b>4,7%</b>			ND

<b>Erbusco</b>	<b>TOT</b>	<b>%</b>	Scelta condivisa	Scelta non condivisa	
63	<b>40</b>	<b>63,5%</b>	<b>80%</b>	<b>20%</b>	Ammessi alla 2^ *
	<b>5</b>	<b>7,9%</b>	<b>40%</b>	<b>60%</b>	Non ammessi alla 2^ *
	<b>16</b>	<b>25,4%</b>			Giudizio sospeso
	<b>0</b>	<b>0%</b>			Abbandono in 1^ superiore
	<b>2</b>	<b>3,1%</b>			ND

<b>Gussago</b>	<b>TOT</b>	<b>%</b>	Scelta condivisa	Scelta non condivisa	
137	<b>79</b>	<b>57,6%</b>	<b>84,8%</b>	<b>15,2%</b>	Ammessi alla 2^ *
	<b>27</b>	<b>19,7%</b>	<b>51,8%</b>	<b>48,2%</b>	Non ammessi alla 2^ *
	<b>27</b>	<b>19,7%</b>			Giudizio sospeso
	<b>1</b>	<b>0,7%</b>			Abbandono in 1^ superiore
	<b>3</b>	<b>2,2%</b>			ND

<b>Iseo</b>	<b>TOT</b>	<b>%</b>	Scelta condivisa	Scelta non condivisa	
67	<b>45</b>	<b>67,0%</b>	<b>82,2%</b>	<b>17,8%</b>	Ammessi alla 2^ *
	<b>8</b>	<b>11,9%</b>	<b>37,5%</b>	<b>62,5%</b>	Non ammessi alla 2^ *
	<b>8</b>	<b>%</b>			Giudizio sospeso
	<b>1</b>	<b>1,6%</b>			Abbandono in 1^ superiore
	<b>5</b>	<b>1,6%</b>			ND

<b>Marone</b>	<b>TOT</b>	<b>%</b>	Scelta condivisa	Scelta non condivisa	
32	<b>25</b>	<b>78,1%</b>	<b>68%</b>	<b>32%</b>	Ammessi alla 2^ *
	<b>2</b>	<b>6,2%</b>	<b>100%</b>	<b>0%</b>	Non ammessi alla 2^ *
	<b>5</b>	<b>15,6%</b>			Giudizio sospeso
	<b>0</b>	<b>0%</b>			Abbandono in 1^ superiore
	<b>0</b>	<b>0%</b>			ND

<b>Monte Isola</b>	<b>TOT</b>	<b>%</b>	Scelta condivisa	Scelta non condivisa	
20	<b>16</b>	<b>80,0%</b>	<b>56,2%</b>	<b>43,8%</b>	Ammessi alla 2^ *
	<b>1</b>	<b>5,0%</b>	<b>0%</b>	<b>100%</b>	Non ammessi alla 2^ *
	<b>2</b>	<b>10,0%</b>			Giudizio sospeso
	<b>0</b>	<b>0%</b>			Abbandono in 1^ superiore
	<b>1</b>	<b>5,0%</b>			ND

<b>Monticelli</b>	<b>TOT</b>	<b>%</b>	Scelta condivisa	Scelta non condivisa	
45	<b>26</b>	<b>57,7%</b>	<b>==%</b>	<b>==%</b>	Ammessi alla 2^ *
	<b>4</b>	<b>8,8%</b>	<b>==%</b>	<b>==%</b>	Non ammessi alla 2^ *
	<b>13</b>	<b>28,8%</b>			Giudizio sospeso
	<b>1</b>	<b>2,2%</b>			Abbandono in 1^ superiore
	<b>1</b>	<b>2,2%</b>			ND

<b>Ome</b>	<b>TOT</b>	<b>%</b>	Scelta condivisa	Scelta non condivisa	
19	<b>11</b>	<b>58,0%</b>	<b>100%</b>	<b>0,0%</b>	Ammessi alla 2^ *
	<b>1</b>	<b>5,1%</b>	<b>100%</b>	<b>0,0%</b>	Non ammessi alla 2^ *
	<b>6</b>	<b>31,5%</b>			Giudizio sospeso
	<b>1</b>	<b>5,1%</b>			Abbandono in 1^ superiore
	<b>0</b>	<b>0%</b>			ND



<b>Paderno</b>	<b>TOT</b>	<b>%</b>	Scelta condivisa	Scelta non condivisa	
31	<b>24</b>	<b>83,9%</b>			Ammessi alla 2^ *
	<b>4</b>	<b>12,9%</b>			Non ammessi alla 2^ *
	<b>1</b>	<b>3,2%</b>			Giudizio sospeso
	<b>0</b>	<b>0%</b>			Abbandono in 1^ superiore
	<b>0</b>	<b>0%</b>			ND

<b>Paratico</b>	<b>TOT</b>	<b>%</b>	Scelta condivisa	Scelta non condivisa	
44	<b>27</b>	<b>61,3%</b>	<b>92,6</b>	<b>7,4%</b>	Ammessi alla 2^ *
	<b>2</b>	<b>4,5%</b>	<b>100%</b>	<b>0%</b>	Non ammessi alla 2^ *
	<b>13</b>	<b>29,5%</b>			Giudizio sospeso
	<b>0</b>	<b>0%</b>			Abbandono in 1^ superiore
	<b>2</b>	<b>4,5%</b>			ND

<b>Passirano</b>	<b>TOT</b>	<b>%</b>	Scelta condivisa	Scelta non condivisa	
75	<b>44</b>	<b>58,6%</b>	<b>77,5%</b>	<b>22,7%</b>	Ammessi alla 2^ *
	<b>9</b>	<b>12,0%</b>	<b>33,3%</b>	<b>66,7%</b>	Non ammessi alla 2^ *
	<b>20</b>	<b>26,6%</b>			Giudizio sospeso
	<b>1</b>	<b>1,3%</b>			Abbandono in 1^ superiore
	<b>1</b>	<b>1,3%</b>			ND

<b>Provaglio</b>	<b>TOT</b>	<b>%</b>	Scelta condivisa	Scelta non condivisa	
64	<b>41</b>	<b>64,0%</b>	<b>100%</b>	<b>0%</b>	Ammessi alla 2^ *
	<b>8</b>	<b>12,5%</b>	<b>75%</b>	<b>25%</b>	Non ammessi alla 2^ *
	<b>14</b>	<b>21,8%</b>			Giudizio sospeso
	<b>1</b>	<b>1,5%</b>			Abbandono in 1^ superiore
	<b>0</b>	<b>0%</b>			ND

<b>Rodengo</b>	<b>TOT</b>	<b>%</b>	Scelta condivisa	Scelta non condivisa	
103	<b>67</b>	<b>65,0%</b>	<b>88%</b>	<b>12%</b>	Ammessi alla 2^ *
	<b>15</b>	<b>14,5%</b>	<b>46,7%</b>	<b>53,5%</b>	Non ammessi alla 2^ *
	<b>17</b>	<b>14,5%</b>			Giudizio sospeso
	<b>0</b>	<b>0%</b>			Abbandono in 1^ superiore
	<b>4</b>	<b>3,8%</b>			ND

<b>Sale Marasino</b>	<b>TOT</b>	<b>%</b>	Scelta condivisa	Scelta non condivisa	
30	<b>22</b>	<b>73,3%</b>	<b>91%</b>	<b>9%</b>	Ammessi alla 2^ *
	<b>2</b>	<b>6,6%</b>	<b>50%</b>	<b>50%</b>	Non ammessi alla 2^ *
	<b>4</b>	<b>13,3%</b>			Giudizio sospeso
	<b>0</b>	<b>0%</b>			Abbandono in 1^ superiore
	<b>2</b>	<b>6,6%</b>			ND

# COMUNE DI CAPRIOLO

## Studenti ISCRITTI alla 1<sup>^</sup> superiore ANNO SCOLASTICO 2013-2014

	RETE 2013- 2014		CAPRIOLO 2013-2014	
	Val. ass.	%	Val. ass.	%
<b>Licei</b>	<b>336</b>	<b>31,5%</b>	<b>11</b>	<b>18%</b>
<b>Istituti tecnici</b>	<b>339</b>	<b>31,8%</b>	<b>16</b>	<b>26,2%</b>
<b>Istituti professionali</b>	<b>201</b>	<b>18,9%</b>	<b>19</b>	<b>31,1%</b>
<b>Istruzione e Formazione Professionale - CFP</b>	<b>164</b>	<b>15,4%</b>	<b>13</b>	<b>21,3%</b>
<b>Istruzione e Formazione Professionale - IeFP</b>	<b>23</b>	<b>2,2%</b>	<b>2</b>	<b>3,3%</b>
<b>ND</b>	<b>3</b>	<b>0,3%</b>	<b>0</b>	<b>0%</b>
<b>TOT</b>	<b>1.066</b>	<b>100%</b>	<b>61</b>	<b>100%</b>

Aspirazione scolastica coerente con la distribuzione osservata in questi anni. Sotto la media la scelta liceale ma coerente con i dati del territorio.

## Studenti AMMESSI alla 2<sup>^</sup> superiore

	RETE 2013- 2014		CAPRIOLO 2013-2014	
	Val. ass.	%	Val. ass.	%
<b>Licei</b>	<b>236</b>	<b>70,2%</b>	<b>8</b>	<b>72,7%</b>
<b>Istituti tecnici</b>	<b>177</b>	<b>52,2%</b>	<b>10</b>	<b>62,5%</b>
<b>Istituti professionali</b>	<b>129</b>	<b>63,9%</b>	<b>13</b>	<b>68,4%</b>
<b>Istruzione e Formazione Professionale - CFP</b>	<b>113</b>	<b>68,9%</b>	<b>11</b>	<b>84,6%</b>
<b>Istruzione e Formazione Professionale - IeFP</b>	<b>17</b>	<b>73,9%</b>	<b>2</b>	<b>100%</b>
<b>ND</b>	<b>0</b>	<b>0,0%</b>	<b>0</b>	<b>0,0%</b>
<b>TOT</b>	<b>672</b>	<b>63%</b>	<b>44</b>	<b>72,1%</b>

Ottima la percentuale di studenti promossi a giugno.

## Studenti NON AMMESSI alla 2<sup>^</sup> superiore

	RETE 2013- 2014		CAPRIOLO 2013-2014	
	Val. ass.	%	Val. ass.	%
<b>Licei</b>	<b>31</b>	<b>9,2%</b>	<b>1</b>	<b>9,1%</b>
<b>Istituti tecnici</b>	<b>58</b>	<b>17,1%</b>	<b>2</b>	<b>12,5%</b>
<b>Istituti professionali</b>	<b>26</b>	<b>12,9%</b>	<b>2</b>	<b>10,5%</b>
<b>Corsi di Formazione Professionale - CFP</b>	<b>21</b>	<b>12,8%</b>	<b>1</b>	<b>7,7%</b>
<b>Istruzione e Formazione Professionale-IeFP</b>	<b>1</b>	<b>4,3%</b>	<b>0</b>	<b>0%</b>
<b>TOT</b>	<b>137</b>	<b>12,8%</b>	<b>6</b>	<b>9,8%</b>

Ottima la percentuale di non ammessi in questo anno scolastico, percentuale tra le più basse dell'intera rete Franciacorta, circa 10% sotto la media della provincia di Brescia.

## Studenti che hanno **ABBANDONATO** durante la 1<sup>^</sup> superiore

	RETE 2013- 2014		CAPRIOLO 2013-2014	
	Val. ass.	%	Val. ass.	%
<b>Licei</b>	<b>1</b>	<b>0,3%</b>	<b>0</b>	<b>0%</b>
<b>Istituti tecnici</b>	<b>1</b>	<b>0,3%</b>	<b>0</b>	<b>0%</b>
<b>Istituti professionali</b>	<b>4</b>	<b>2,0%</b>	<b>0</b>	<b>0%</b>
<b>Corsi di Formazione Professionale - CFP</b>	<b>6</b>	<b>3,7%</b>	<b>1</b>	<b>16,7%</b>
<b>Istruzione e Formazione Professionale-IeFP</b>	<b>0</b>	<b>0%</b>	<b>0</b>	<b>0%</b>
TOT	<b>12</b>	<b>1,1%</b>	<b>1</b>	<b>1,6%</b>

Un solo studente ha lasciato in prima superiore. Il dato risulta in media con il progetto Verso il futuro e pienamente accettabile.

## Dinamica del percorso scolastico ad un anno dalla conclusione della terza media

	RETE 2013- 2014		CAPRIOLO 2013-2014	
	Val. ass.	%	Val. ass.	%
<b>Promossi alla seconda superiore</b>	<b>672</b>	<b>63%</b>	<b>44</b>	<b>72,1%</b>
<b>Giudizio sospeso e in attesa di esame a settembre</b>	<b>216</b>	<b>20,2%</b>	<b>9</b>	<b>14,8%</b>
<b>Abbandoni e insuccessi</b>	<b>149</b>	<b>13%</b>	<b>7</b>	<b>11,5%</b>
<b>ND</b>				

Anno con risultati molto positivi per la scuola media di Capriolo. Qualche difficoltà nel concordare con gli studenti il Consiglio di orientamento ma buoni i risultati alla scuola superiore. Risultati così positivi, generalmente, dipendono da un concorso di variabili e da scelte scolastiche ben effettuate. Complimenti a tutti i responsabili di questo successo.

dott. Tarcisio Sartori